



2018 - 2021

Manual de Registro para la Aplicación de Impuestos y Derechos del H. Ayuntamiento

Dirección de Tecnologías de la Información y Comunicaciones

Depto de Gobierno Digital





2018 - 2021

Introducción

En este manual encontrará los pasos a seguir para tener acceso a la aplicación de consultar y realizar pagos de los Impuestos y Derechos del H. Ayuntamiento.

La dirección a la que debe entrar es:

<https://pagostramites.morelia.gob.mx/>

Este manual le ayuda para poder registrarse y así poder consultar los adeudos de los trámites personales que tiene con el H. Ayuntamiento de Morelia. Entre otros puede consultar:

- Adeudo de Impuesto Predial,
- Adeudo del DAP,
- Adeudo de Lotes Baldíos,
- Trámites de licencias de Funcionamiento,
- Trámites de Licencias de Construcción,
- Consultar las Órdenes de Pago,




Registro

SOLICITAR ACCESO

1.- Abrir el navegador para iniciar

para el uso adecuado de esta aplicación, se recomienda usar el navegador Chrome





2018 - 2021

Registro

SOLICITAR ACCESO

2. Una vez que el navegador se encuentre en la pantalla de inicio no olvide configurar el navegador para que permita el uso de Ventanas Emergentes (Ver manual de Ventanas Emergentes)
3. Entrar la dirección de la aplicación:
<https://pagostramites.morelia.gob.mx>



MORELIA
— Gobierno Municipal —

Registro

SOLICITAR ACCESO

4. Para utilizar la aplicación necesita ser Usuario ya registrado, para lo cual si es la **primera vez que ingresa** al sitio deberá dar clic en la opción de abajo de **Solicitar acceso o registrar nueva contraseña**, si olvida la contraseña puede repetir el proceso para generar una nueva.
Si ya es usuario, bastará escribir su usuario y su contraseña para iniciar el proceso dentro de la aplicación de consultar sus trámites.



LICENCIAS DE FUNCIONAMIENTO

ANTES DE INICIAR A USAR EL SITIO,
• Habilita las Ventanas Emergentes, para este sitio.

Acceder al buzón de Consultas y Trámites

Correo Electrónico - Email
Email

Contraseña
Password

Entrar

Solicitar acceso ó registrar nueva contraseña



2018 - 2021

Registro - USUARIO NUEVO

5. Para un usuario nuevo da clic en Crear una nueva cuenta de acceso aquí, primero debe dar clic en 1.-Hacer clic aquí para solicitar un Código de Activación.

The screenshot shows the header of the 'LICENCIAS DE CONSTRUCCIÓN' website with the Morelia logo and a banner image of a house and a construction worker. Below the banner, there is a section titled 'Pasos para poder entrar a consultar Adeudos y Trámites' with a checkmark icon. Underneath, it says 'Pasos para poder usar el servicio:' followed by two numbered steps in grey boxes: '1.- Haz click aquí para solicitar un Código de Activación' and '2.- Con el codigo que llego a tu correo, haz click aquí para activar tu registro'. At the bottom left of the content area, there is a link that says 'Regresar a Principal' with a house icon.



2018 - 2021

Registro - USUARIO NUEVO

6. Necesita proporcionar un correo electrónico válido y vigente a donde se le enviará un código de activación para su registro.

MORELIA

PAGOS EN LÍNEA

- Predial
- Órdenes de Pago
- Licencias de Construcción
- Licencias de Funcionamiento

Paso 1

Enviarme un código de activación a la cuenta de correo

Correo Electrónico - Email

Email

Teléfono

Teléfono

(999) 999-9999

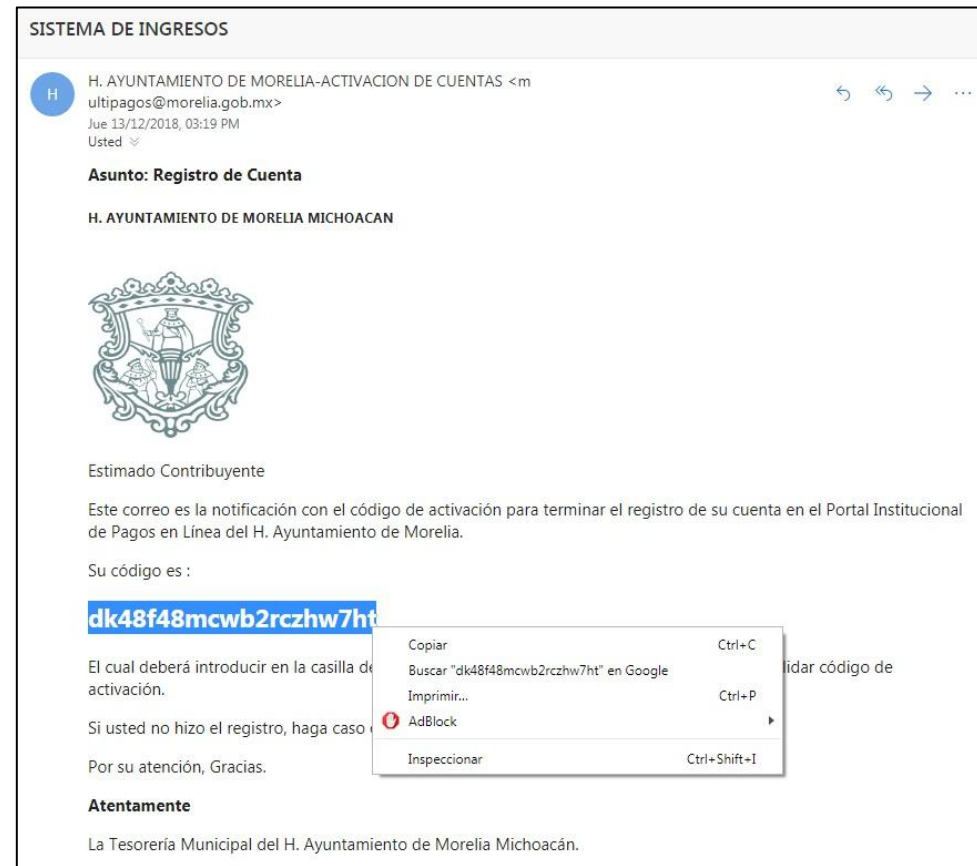
Generar Código de Activación y enviarla a mi correo

[Regresar](#)

Indíque también un número telefónico ya sea celular o fijo.
Luego de esto de click en **Generar Código de Activación y enviarlo a mi correo**

Registro - USUARIO NUEVO

7. En este momento el sistema les generará un correo electrónico con su código de activación, vayan a su cuenta de correo, espere unos minutos y recibirán un correo con información similar a esto.





2018 - 2021

Registro - USUARIO NUEVO

8. En el paso 2 del procedimiento de solicitud de acceso, se pone la dirección de correo electrónico y se pega el código de activación y enseguida dar click en el botón **Validar Código de Activación**.

https://pagostramites.morelia.gob.mx/CapturaCodigoAct.php

PAGOS EN LÍNEA

- Predial
- Órdenes de Pago
- Licencias de Construcción
- Licencias de Funcionamiento

Paso 2

🔒 Captura tu Código de Activación que se te envió al siguiente correo: sergio_adan@hotmail.com

Correo Electrónico - Email
xxxxxxxxxxxx@hotmail.com

Código de Activación
Codigo de Activacion

🔙 Regresar ✓ Validar Código de Activación

Pagos en Línea © 2018 Municipio de Morelia.



Registro - USUARIO NUEVO

9. Una vez proporcionado el código de activación el sistema le solicitará una contraseña, (utilice una contraseña que sea de fácil de recordar y que nada tenga que ver son sus contraseñas de correos electrónicos). Una vez proporcionada su contraseña y su confirmación, les aparecerá el botón de **Activar Cuenta**

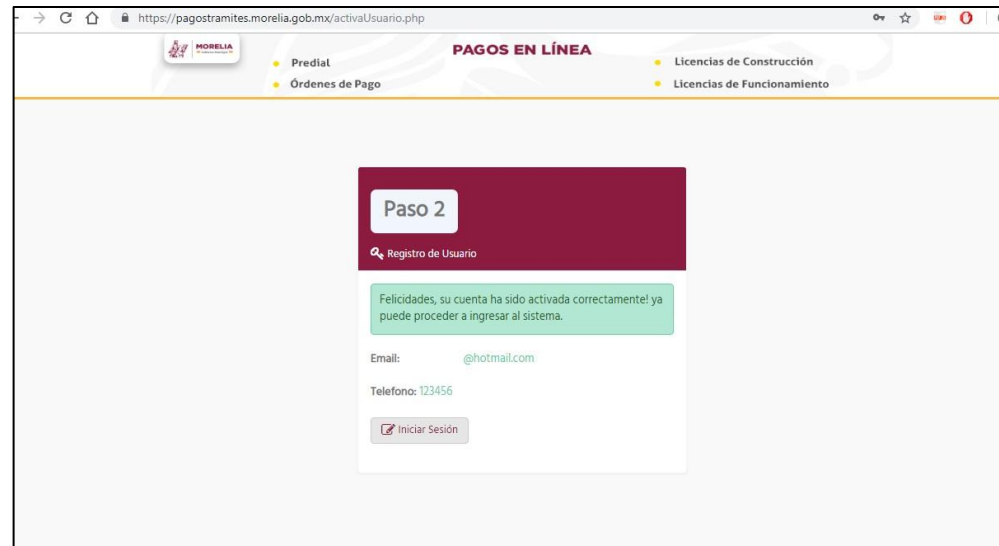
The screenshot shows a web browser window with the URL <https://pagostramites.morelia.gob.mx/activaUsuario.php?email=%40hotmail.com&activacion=hp125bdr1k79j0>. The page header includes the 'MORELIA' logo and the text 'PAGOS EN LÍNEA'. Navigation links include 'Predial', 'Órdenes de Pago', 'Licencias de Construcción', and 'Licencias de Funcionamiento'. The main content area features a 'Paso 2' header and a 'Registro de Usuario' form. The form contains the following fields: 'Email' (with a dropdown menu showing '@hotmail.com'), 'Telefono' (with the value '123456'), 'Contraseña' (with the placeholder 'contraseña'), and 'Confirmar Contraseña' (with the placeholder 'Confirmación de contraseña'). An 'Activar Cuenta' button is located at the bottom right of the form. The footer of the page reads 'Pagos en Línea © 2018 Municipio de Morelia.'



2018 - 2021

Registro - USUARIO NUEVO

10. Activado el registro el sistema informará de que la operación fue realizada con éxito.



Inicia Sesión lo llevará a la primer página donde iniciamos este manual, siguiendo estos sencillos pasos ya está en condiciones para acceder a la aplicación, proporcione su correo electrónico y la contraseña que registraron en la aplicación para ingresar.